



Универсальный стрелок – Белая серия, матч 2

17 февраля 2024 г. МФОЦ «Патриот»



Упражнение:	№ 1, «3 х 300»
Модуль	1
Дистанция	300 метров
Цель:	Бумажная мишень с тремя расположенными одна в другой зачетными зонами: А: 3х3 см (300 очков) Б: ø10 см (277 очков) В: ø15 см (260 очков)
Количество выстрелов:	3
Максимальное количество очков:	900
Время на подготовку	60 секунд, общее на сквод
Время на стрельбу	30 секунд
Положение для стрельбы	Лежа
Стартовая позиция:	Лежа
Положение оружия:	№2
Углы безопасности:	±90° горизонтальные, ±90° вертикальные
Старт:	Звуковой сигнал
Процедура выполнения:	По звуковому сигналу поразить мишень тремя выстрелами.
Окончание:	Звуковой сигнал
Допустимое оборудование:	Любые мешки в любом количестве.
Подсчет очков:	Очки Попадание в линию засчитывается в пользу стрелка.
Штрафы:	Выстрел после второго звукового сигнала – 0 очков за упражнение.



Универсальный стрелок – Белая серия, матч 2

17 февраля 2024 г. МФОЦ «Патриот»



Упражнение:	№ 2, «Риск»
Модуль	1
Дистанция	300 метров
Цель:	Бумажная мишень с двумя расположенными одна в другой зачетными зонами: А: $\varnothing 10$ см (277 очков) Б: 19x19 см (штрафная)
Количество выстрелов:	До 2
Максимальное количество очков:	1108
Время на подготовку	60 секунд, общее на сквод
Время на стрельбу	30 секунд
Положение для стрельбы	Лежа
Стартовая позиция:	Лежа
Положение оружия:	№2
Углы безопасности:	$\pm 90^\circ$ горизонтальные, $\pm 90^\circ$ вертикальные
Старт:	Звуковой сигнал
Процедура выполнения:	По звуковому сигналу поразить мишень одним или двумя выстрелами.
Окончание:	Звуковой сигнал
Допустимое оборудование:	Любые мешки в любом количестве.
Подсчет очков:	Очки. Попадание в линию засчитывается НЕ в пользу стрелка. Два попадания в зону А удваивают очки.
Штрафы:	Ноль очков за упражнение: <ul style="list-style-type: none">• Выстрел после второго звукового сигнала• Попадание в зону Б



Универсальный стрелок – Белая серия, матч 2

17 февраля 2024 г. МФОЦ «Патриот»



Упражнение:	№ 3, «Смайлы на вылет»
Модуль	2
Дистанция	100 метров
Цель:	Бумажная мишень с 20 целями в виде смайлов $\varnothing 4$ см (270 очков каждый)
Количество выстрелов:	2
Максимальное количество очков:	-
Время на подготовку	60 секунд, общее на сквод
Время на стрельбу	По последнему выстрелу или 30 секунд
Положение для стрельбы	Лежа
Стартовая позиция:	Лежа
Положение оружия:	№2
Углы безопасности:	$\pm 90^\circ$ горизонтальные, $\pm 90^\circ$ вертикальные
Старт:	Звуковой сигнал
Процедура выполнения:	По звуковому сигналу поразить две цели из индивидуального набора одним выстрелом каждую.
Окончание:	Звуковой сигнал
Допустимое оборудование:	Любые мешки в любом количестве.
Подсчет очков:	Хит-фактор Попадание в линию засчитывается в пользу стрелка.
Штрафы:	Выстрел после второго звукового сигнала – 0 очков за упражнение.



Универсальный стрелок – Белая серия, матч 2

17 февраля 2024 г. МФОЦ «Патриот»



Упражнение:	№ 4, «Стандарт по разделениям»
Модуль	1
Дистанция	Около 100 метров
Цель:	Бумажная мишень с тремя расположенными одна в другой зачетными зонами: А: 3х3 см (280 очков) Б: \varnothing 12,7 см (183 очка) В: \varnothing 19,8 см (112 очков)
Количество выстрелов:	4
Максимальное количество очков:	1120
Время на подготовку	60 секунд, общее на сквод
Положение для стрельбы	Стоя, лежа с опорой на локти
Время на стрельбу	2 отдельных старта по 30 секунд
Стартовая позиция:	Старт №1: Стоя на линии огня, винтовка в руках у бедра, ствол винтовки направлен в сторону мишени. Старт №2: Стоя на линии огня, винтовка лежит у ног
Положение оружия:	№2
Углы безопасности:	$\pm 90^\circ$ горизонтальные, $\pm 90^\circ$ вертикальные
Старт:	Звуковой сигнал
Процедура выполнения:	По звуковому сигналу поразить цель двумя выстрелами. Первый старт – стоя Второй старт – лежа
Окончание:	Звуковой сигнал
Допустимое оборудование:	Для всех положений стрельбы запрещено использовать любые упоры, включая сошки, треноги, ремни, мешки, под сумки, рюкзаки и т. п. Запрещено изменять конфигурацию винтовки перед упражнением.
Подсчет очков:	Очки
Штрафы:	Выстрел после второго звукового сигнала – 0 очков за упражнение.



Универсальный стрелок – Белая серия, матч 2

17 февраля 2024 г. МФОЦ «Патриот»



Упражнение:	№ 5, «С разворота»
Модуль	2
Дистанция	Около 300 метров
Цель:	Гонг \varnothing 30 см (213 очков)
Количество выстрелов:	Три отдельных попытки по 1 выстрелу каждая
Максимальное количество очков:	-
Время на подготовку	Нет
Время на стрельбу	Три отдельных попытки по 15 секунд каждая
Положение для стрельбы	Лежа
Стартовая позиция:	Стоя на отметках спиной к винтовке
Положение оружия:	Стоит на позиции на сошках, приклад касается земли.
Углы безопасности:	$\pm 90^\circ$ горизонтальные, $\pm 90^\circ$ вертикальные
Старт:	Звуковой сигнал
Процедура выполнения:	По звуковому сигналу поразить гонг, совершив три отдельных попытки: 1 попытка: винтовка в положении №2. 2 попытка: винтовка в положении №3, магазин с патронами лежит у винтовки. 3 попытка: винтовка в положении №3, - для болтовых винтовок: пустой магазин примкнут, 1 патрон в руке; - для полуавтоматов: магазин с патронами в руке.
Окончание:	Звуковой сигнал
Допустимое оборудование:	Сошки или один мешок вместо сошек.
Подсчет очков:	Хит-фактор. Результат за упражнение – сумма времени и очков за все три попытки.
Штрафы:	Выстрел после второго звукового сигнала – 0 очков за попытку.



Универсальный стрелок – Белая серия, матч 2

17 февраля 2024 г. МФОЦ «Патриот»



Упражнение:	№ 6, «Пятая точка»
Модуль	1
Дистанция	около 300 метров
Цель:	Гонг \varnothing 20 см (245 очков)
Количество выстрелов:	Три отдельных попытки по 1 выстрелу каждая
Максимальное количество очков:	907
Время на подготовку	Нет
Время на стрельбу	Три отдельных попытки: 1 попытка: 20 секунд 2 попытка: 15 секунд 3 попытка: 10 секунд
Положение для стрельбы	Сидя
Стартовая позиция:	Сидя
Положение оружия:	№2, стоит на позиции на сошках, приклад касается земли.
Углы безопасности:	$\pm 90^\circ$ горизонтальные, $\pm 90^\circ$ вертикальные
Старт:	Звуковой сигнал
Процедура выполнения:	По звуковому сигналу поразить гонг, совершив три отдельные попытки по одному выстрелу каждая.
Окончание:	Звуковой сигнал
Допустимое оборудование:	Один мешок любого вида.
Подсчет очков:	Очки. Результат за упражнение – сумма очков за все три попытки. Начисление очков за поражение: <ul style="list-style-type: none">• 1 попытка: 100% очков• 2 попытка: 120% очков• 3 попытка: 150% очков
Штрафы:	Выстрел после второго звукового сигнала – 0 очков за попытку.



Универсальный стрелок – Белая серия, матч 2

17 февраля 2024 г. МФОЦ «Патриот»



Упражнение:	№ 7, «Счетовод»
Модуль	3
Дистанция	Около 300 метров
Цель:	Гонг \varnothing 20 см (245 очков)
Количество выстрелов:	До 6
Максимальное количество очков:	-
Время на подготовку	120 секунд, общее на сквод, без оружия
Время на стрельбу	120 секунд
Положение для стрельбы	С опорой на декорацию
Стартовая позиция:	Стоя на отметках, винтовка стоит на сошках у ног.
Положение оружия:	№2
Углы безопасности:	$\pm 90^\circ$ горизонтальные, $\pm 90^\circ$ вертикальные
Старт:	Звуковой сигнал
Процедура выполнения:	По звуковому сигналу получить конверт с индивидуальным заданием, правильно решить арифметические примеры и поразить цели через указанные порты. Смена порта после поражения цели.
Окончание:	Звуковой сигнал
Допустимое оборудование:	Один мешок любого вида.
Подсчет очков:	Очки Из каждого порта попадания: <ul style="list-style-type: none">• первым выстрелом – 100% очков• вторым и последующими выстрелами – 50% очков.
Штрафы:	Ноль очков за упражнение: <ul style="list-style-type: none">• Выстрел после второго звукового сигнала• Выстрел из неправильного порта• Использование любого прибора для расчетов• Смена позиции с закрытым затвором (для болтов) или выключенным предохранителем (для полуавтоматов)



Универсальный стрелок – Белая серия, матч 2

17 февраля 2024 г. МФОЦ «Патриот»



Упражнение:	№ 8, «Ёлка»
Модуль	2
Дистанция	Около 300 метров
Цель:	Гонг: \varnothing 30 см (213 очков)
Количество выстрелов:	До 6
Максимальное количество очков:	-
Время на подготовку	120 секунд, общее на сквод, без оружия
Время на стрельбу	По последнему выстрелу или 120 секунд
Положение для стрельбы	С опорой на ветви елки
Стартовая позиция:	Стоя на стартовой линии, винтовка в руках у бедра, ствол винтовки направлен в сторону мишени.
Положение оружия:	№2
Углы безопасности:	$\pm 90^\circ$ горизонтальные, $\pm 90^\circ$ вертикальные
Старт:	Звуковой сигнал
Процедура выполнения:	По звуковому сигналу дважды поразить цель с ветвей ёлки, начиная с верхней. Каждый новый выстрел производится с новой ветви, смещаясь на одну ветвь вниз и на противоположную сторону ёлки.
Окончание:	Звуковой сигнал
Допустимое оборудование:	Один мешок любого вида
Подсчет очков:	Хит-фактор.
Штрафы:	Ноль очков за упражнение: <ul style="list-style-type: none">• Выстрел после второго звукового сигнала• Выстрел без смены позиции• Выстрел с неверной ветви• Смена позиции с закрытым затвором (для болтов) или выключенным предохранителем (для полуавтоматов)



Универсальный стрелок – Белая серия, матч 2

17 февраля 2024 г. МФОЦ «Патриот»



Упражнение:	№9, «Физкультурник 2.0»
Модуль	3
Дистанция	Около 300 метров
Цели:	Гонг: \varnothing 20 см (245 очков)
Количество выстрелов:	До 3
Максимальное количество очков:	-
Время на подготовку	120 секунд, общее на сквод, без оружия
Время на стрельбу	По последнему выстрелу или 120 секунд
Положение для стрельбы	Лежа
Стартовая позиция:	Стоя на линии
Положение оружия:	№3, лежит на позиции
Углы безопасности:	$\pm 90^\circ$ горизонтальные, $\pm 90^\circ$ вертикальные
Старт:	Звуковой сигнал
Процедура выполнения:	По звуковому сигналу выполнить комплекс упражнений с гантелями, после чего занять позицию, поразить цель, снова выполнить комплекс упражнений, снова занять позицию и поразить цель второй раз.
Окончание:	Звуковой сигнал
Допустимое оборудование:	Один мешок любого вида.
Подсчет очков:	Хит-фактор.
Штрафы:	Выстрел после второго звукового сигнала - ноль очков за упражнение



Универсальный стрелок – Белая серия, матч 2

17 февраля 2024 г. МФОЦ «Патриот»



Упражнение:	№ 10, «Двойной моcсад»
Модуль	3
Дистанция	Около 300 метров
Цели:	Гонг \varnothing 30 см (213 очков)
Количество выстрелов:	До 6
Максимальное количество очков:	426
Время на подготовку	120 секунд, общее на сквод, без оружия
Время на стрельбу	120 секунд
Положение для стрельбы	С опорой на декорацию
Стартовая позиция:	Стоя на стартовой позиции, винтовка в руках у бедра, ствол винтовки направлен в сторону мишени.
Положение оружия:	№2
Углы безопасности:	$\pm 90^\circ$ горизонтальные, $\pm 90^\circ$ вертикальные
Старт:	Звуковой сигнал
Процедура выполнения:	По звуковому сигналу поразить цель, последовательно занимая следующие позиции: <ul style="list-style-type: none">• Из верхнего порта, винтовка располагается горизонтально;• Из нижнего порта, винтовка располагается горизонтально на другой стороне. Смена позиции после поражения цели.
Окончание:	Звуковой сигнал
Допустимое оборудование:	Любые мешки в любом количестве.
Подсчет очков:	Очки. С каждой позиции попадания: <ul style="list-style-type: none">• первым выстрелом – 100% очков• вторым и последующими выстрелами – 50% очков.
Штрафы:	Ноль очков за упражнение: <ul style="list-style-type: none">• Выстрел после второго звукового сигнала• Смена позиции без поражения цели• Смена позиции с закрытым затвором (для болтов) или выключенным предохранителем (для полуавтоматов)• Выстрел с нижней позиции с винтовкой на той же стороне, что и на верхней позиции



Универсальный стрелок – Белая серия, матч 2

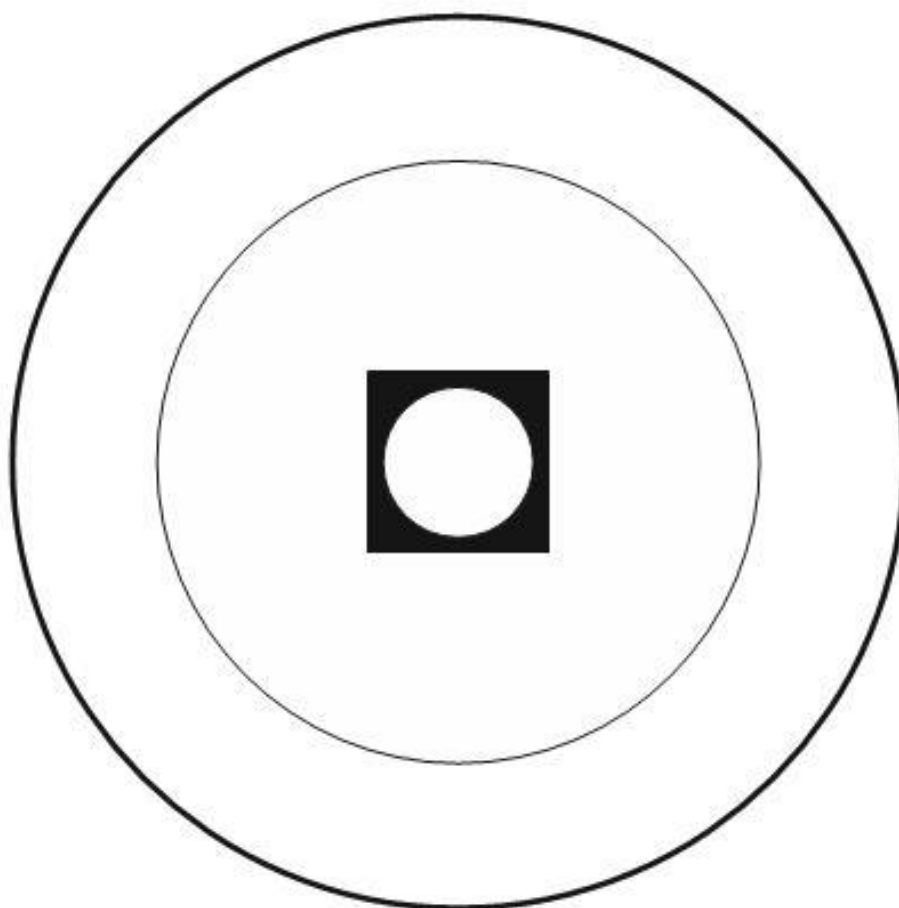
17 февраля 2024 г. МФОЦ «Патриот»



300 м
«5 x 300»



00





Универсальный стрелок – Белая серия, матч 2

17 февраля 2024 г. МФОЦ «Патриот»



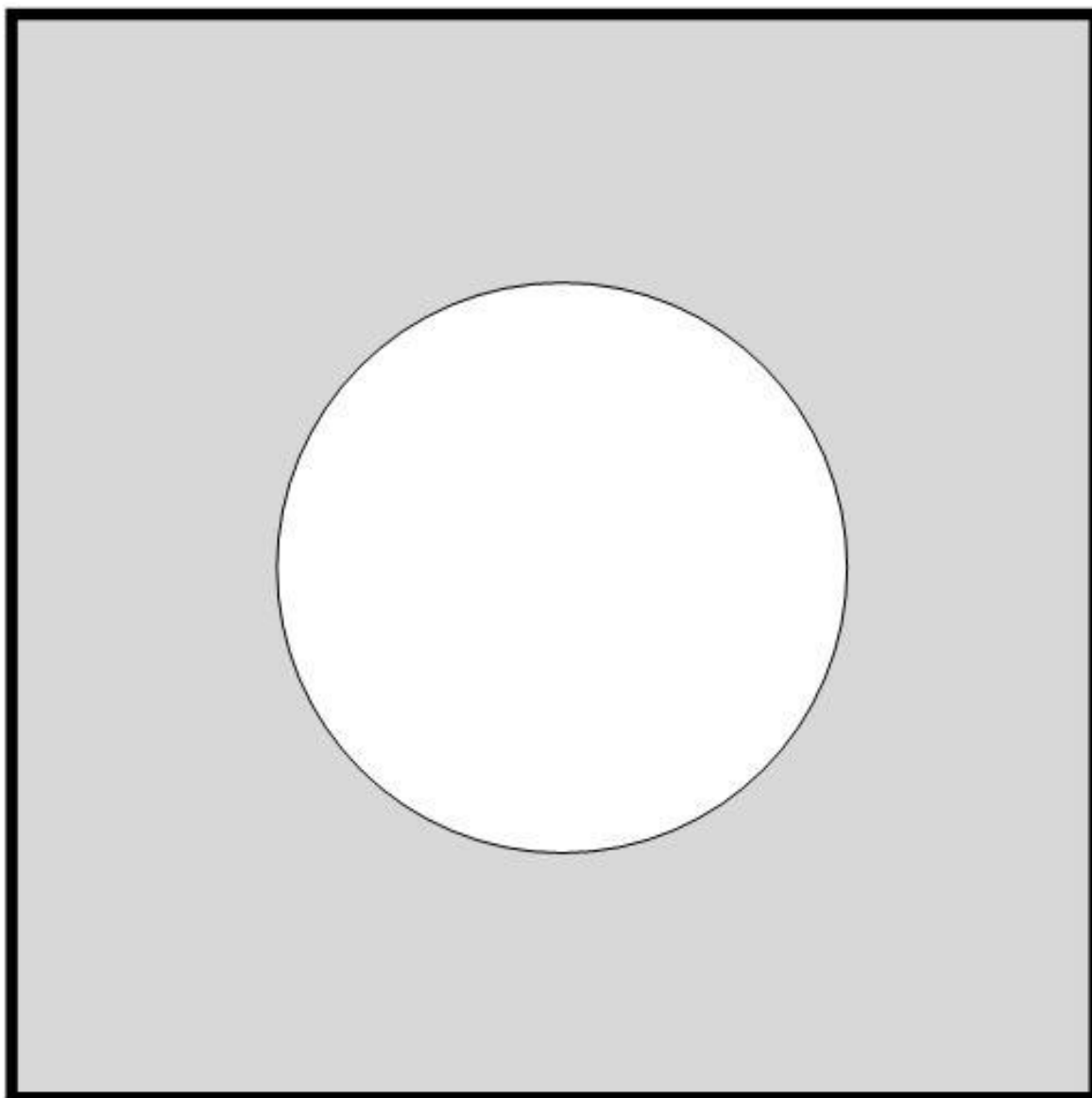
300 м

«РИСК»

00



www.fvsr-russia.ru





Универсальный стрелок – Белая серия, матч 2

17 февраля 2024 г. МФОЦ «Патриот»




100 м

СМАЙЛЫ НА
ВЫЛЕТ

00



www.fvsvr-russia.ru





Универсальный стрелок – Белая серия, матч 2

17 февраля 2024 г. МФОЦ «Патриот»



100м

Упражнение
«СТАНДАРТ»

00



www.fvsvr-russia.ru

